



Produktblatt

easypay Basic *shopintegriert* – Wallet

Das Modul „Basic *shopintegriert*“ von easypay bietet eine einfache Möglichkeit, einen Internet-Shop an ein Internet-Payment-System anzuschließen.

Das Modul „Basic *shopintegriert*“ bietet Ihnen

- Ein frei gestaltbares „Wallet“ (Bezahlfenster)
- Plausibilitätsprüfungen von Kredit- und EC-Karten
- Autorisierung mit direkter Verbuchung von Kredit- und EC-Karten
- Reservierung von Kredit- und EC-Karten
- Eine Transaktionsansicht
- Stornomöglichkeit
- Buchung oder Teilbuchung einer Reservierung
- SSL-Verschlüsselung

Die Funktionen im Einzelnen

Frei gestaltbares Wallet

Das easypay-Wallet liegt in einem Standard-Layout vor (siehe Grafik 1). Sie erhalten von easypay die entsprechenden Html-Dateien und können somit das Wallet auch selbst frei gestalten. Die geänderten Dateien senden Sie zurück und easypay legt diese in Ihr easypay-Server-Verzeichnis ab.

Die Zahlungsmöglichkeiten können Sie konfigurieren, indem Sie die nicht erwünschten Kartenarten weglassen.

Das easypay-Wallet wird von Ihnen in den Bestellvorgang eingebunden. Nachfolgend ein Beispiel für einen typischen Ablauf innerhalb eines Shops:

1. Anzeige/Abfrage von Versandinformationen, Kundenname und -anschrift, ...
2. Warenkorbanzeige, Zahlungsauswahl. Bei Auswahl der Zahlungsart „online payment“ wird das easypay-Wallet aufgerufen.
3. Easypay-Wallet: Eingabe der Kartendaten und Bezahlung
4. „Vielen Dank für Ihren Einkauf!“

Plausibilitätsprüfungen von Kredit- und EC-Karten

Alle Kartendaten werden auf Plausibilität geprüft und die Zahlung kann bereits im Vorfeld (vor Weiterleitung an den Acquirer bzw. vor Ausführung einer Lastschrift) abgelehnt werden.

Autorisierung mit direkter Verbuchung von Kreditkarten

Die Kreditkartentransaktionen werden online bei den Kreditkarteninstituten autorisiert. Der Kunde erhält sofort Auskunft, ob die Transaktion gebucht wurde. Auch der Shop erhält eine Nachricht vom easypay-Wallet, ob die Zahlung erfolgreich war. Je nach Kreditkartenvertrag können Sie bei easypay auch den CVC/CVV-Code eingeben, der ein zusätzliches Sicherheitsmerkmal darstellt.

Autorisierung mit direkter Verbuchung von EC-Karten

Transaktionen mit der EC-Karte werden bei easypay über das elektronische Lastschriftverfahren weiterverarbeitet. Bei jeder Transaktion wird die Karte auf Plausibilität und gegen die interne easypay-Sperrliste geprüft. Auch hier erhalten Kunde und Shop eine Information über den Status der Zahlung (siehe Grafik 2).



Reservierung von Kredit- und EC-Karten

Transaktionen können im easypay-Internet-Payment-System so eingestellt werden, dass sie sofort gebucht werden oder zunächst nur reserviert werden. Reservierung bedeutet, dass es erst dann zu einer Buchung kommt, wenn der Shopbetreiber den reservierten Betrag bestätigt. Die Buchung kann z. B. dann erfolgen, wenn die Ware ausgeliefert wird. Eine Teilbuchung eines reservierten Betrages ist ebenfalls möglich, wenn beispielsweise nur ein Teil der Ware geliefert werden kann. Die Buchungsfunktion steht über einen separaten Internetzugang zur Verfügung.

Ansicht der Transaktionen

Alle Transaktionen können über einen geschützten Zugang im Internet eingesehen werden. Hier finden Sie noch einmal alle Informationen zu jeder Transaktion, insbesondere den Zahlungsstatus.

Stornomöglichkeit

Alle Transaktionen können über einen geschützten Zugang im Internet am selben Tag noch storniert werden.

Buchung oder Teilbuchung einer Reservierung

Siehe „Reservierung von Kredit- und EC-Karten“.

SSL-Verschlüsselung

Das easypay-Wallet ist vollständig durch SSL-Verschlüsselung abgesichert.

Anbindung des easypay-Wallet

Was ist zu tun, um das easypay-Wallet in einen Shop einzubinden?




- Der Shop muss das Wallet aufrufen
- Der Shop muss die Zahlungs-Nachricht verarbeiten

Das Dokument, in dem die Anbindung an den Shop genau beschrieben ist, können Sie über das Kontaktformular auf der easypay-Homepage anfordern.

Es existieren bereits fertige Anbindungen für verschiedene Shopsysteme. Bitte fragen Sie nach oder informieren Sie sich auf unserer homepage.

Anhang Grafiken

Grafik 1: easypay Wallet Kreditkarten und ec-Karte

	
Rechnungsbetrag	124,90 EUR
Rechnungsnummer	abc1234560000000000
Kreditkarten	
	
Kreditkartennummer	<input type="text" value="5000000000000000"/>
Verfalldatum	3 <input type="text" value="▼"/> 2013 <input type="text" value="▼"/>
Prüfziffer	<input type="text" value="..."/>
<p>Bei Visa und Mastercard befinden sich die drei Prüfziffern auf der Rückseite Ihrer Kreditkarte innerhalb des Unterschriftsfeldes. Bei American Express finden Sie die vier Prüfziffern auf der Vorderseite.</p>	
Banklastschrift	
	
Bankleitzahl	<input type="text"/>
Kontonummer	<input type="text"/>
<input type="checkbox"/> Zustimmung zum Lastschrifteinzug Ich ermächtige Sie hiermit, den Rechnungsbetrag von meinem Konto einzuziehen. Sollte es zu einer Rücklastschrift kommen, trage ich die anfallenden Bankgebühren.	
<input type="button" value="Bezahlen"/>	



Grafik 2: Statusmeldung nach erfolgreicher Zahlung

